

ガンコな油汚れに

業務用

プロ

中性・無リン5ℓ

1ℓ

業務用洗剤

オイルマジック



グリストラップのにおい・汚れを **約10分で!!簡単にきれいにする!!**

①「オイルマジック」を直接入れ、よくかきまぜ、水を流しながら清掃する。



「オイルマジック」使用前。溜ったスカム(油分)は固まり黒っぽい油も見える。



「オイルマジック」使用前。ザルを入れると油分とスカムが溜っているのがわかる。

オイルマジック

約10分

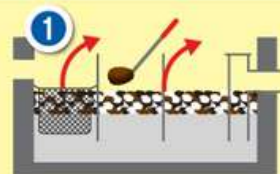


「オイルマジック」をグリストラップに入れ、ドブざらい、ノズル、ホース等で水を勢いよく入れスカムと混ぜる。油分は、なくなりゴミ、カスが残るので、ザルなどで取り除いて下さい。

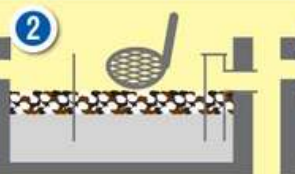


「オイルマジック」使用后。スカムが消え、水は乳白色に泡立っている。悪臭も消え、汲み上げの必要もない。

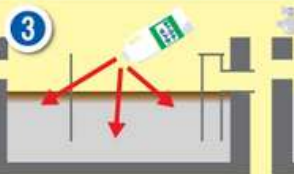
②上に浮いたスカム(固まり)、ゴミ等を取ってから、①と同じにする。



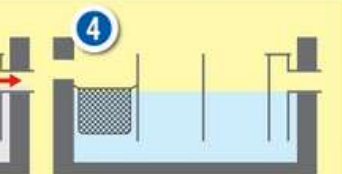
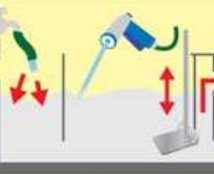
棒タワシに「オイルマジック」をつけて、カゴ、しきり板を洗いながら取り外す。



上に浮いたスカム(固まり)ゴミ等をザルで取って生ゴミで捨てる。



浮いた液状の油分に「オイルマジック」を直接入れて、ドブざらい、ホースの先をつまむか、ノズルで勢いよく、「オイルマジック」と油分をかくはんして、水を流しながら、石けん水状にする。



油分はなくなり、底にたまったゴミカスをザル等で取り除いて、水を勢いよく10分以上流し放しにすると透明状になります。カゴ、しきり板を戻して下さい。

200~250ℓのグリストラップに対して初回1ℓ~3ℓの「オイルマジック」を入れ、2回目から3日に1回か、1週間に1回200cc~500cc~1ℓが目安。

グリストラップの大きさ…横1m×巾50cm×深さ40cm=200ℓ、横1m×巾60cm×深さ40cm=240ℓ

「オイルマジック」の成分には

- 水質汚濁防止法第2条第2項第1号の政令で定める有害物質は、含まれていません。(分析試験成績書 第398060257-002号 H10.6.24参照)
- 製品安全データシート 急性毒性 ラット経口 LD50 5,100mg/kg
- 環境ホルモン ノニルフェノール 検出せず(分析試験成績書 第301090383-001号 H13.10.10参照)

「オイルマジック」のグリストラップ、清掃DVDをお貸しします。

ENDRESS 日本エンドレス株式会社

[本社] 〒175-0081 東京都板橋区新河岸2-7-7エンドレスビル

TEL 03-5383-6777

FAX 03-5997-6800 E-mail info@endress.co.jp

[仙台営業所] 〒981-3201 宮城県仙台市泉ヶ丘2-15-11

TEL 022-371-8887 FAX 022-371-8886

URL <http://www.endress.co.jp>

お問い合わせ先

製品名	サイズ	油処理量	ケース入数
オイルマジック	1ℓ	30ℓ	12本
	5ℓ	150ℓ	4本
	10ℓ	300ℓ	2本

ENDRESS Group

商品・当社へのお問い合わせはこちらまで⇒⇒⇒



天ぷら廃油を石ケン水状に変え、そのままシンクから流せます。

使い方は簡単! 廃油量1ℓに対して30cc以上投入する。(植物油に限る)

廃油処理量	「オイルマジック」投入量
6ℓ	200ml以上
9ℓ	300ml以上
12ℓ	400ml以上
16ℓ	530ml以上
18ℓ	600ml以上
26ℓ	860ml以上



1 廃油に「オイルマジック」を入れる



2 よくかき混ぜる



3 勢いよく水を入れてかき混ぜると石ケン状の泡が出来ます。そのまま流せば、パイプの洗浄にもなります。

フライヤーの廃油を処理する場合

廃油を一斗缶の容器に半分程入れてシンクに持っていきます。



1 一斗缶半分の廃油に「オイルマジック」を300ml以上入れる。



2 30秒程よくかき混ぜる。

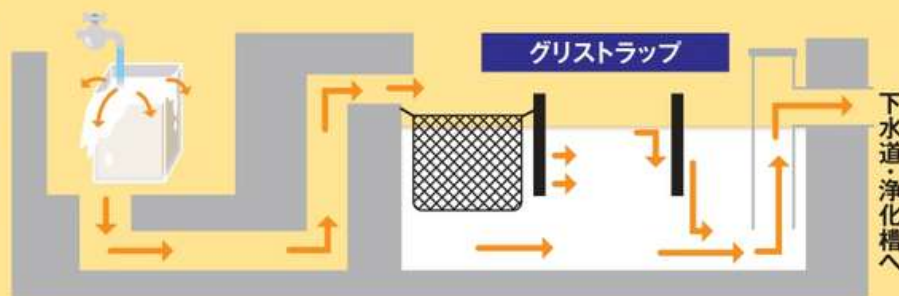


3 上記③と同じ。

※約7倍の水を注ぎますのであふれ出てもそのままにして、水道水を出しっぱなしにしておいて下さい。



あふれ出た「オイルマジック」はグリストラップへ流れていきます。



汚れた網が、きれいになり油脂を分解し、におい、汚れがなくなり、パイプ詰まりの予防になります。

ガンコな油汚れに! 使い方いろいろ!

- 排気フード・換気扇・レンジまわり・天ぷら鍋・ステーキ及び焼肉用鉄板の動物油のこびりつき・魚焼き器・フライヤーの油汚れのこびりつきには、スポンジの固い面に原液をつけてこすれば簡単に落ちます。(温湯でうすめた「オイルマジック」に浸しておけばさらによく落ちます。)
- フライヤーに200cc位廃油を残し、「オイルマジック」を100cc位入れてよくかきまぜ、水をホースかノズルで勢いよく2ℓ程入れて、石けん水状になった液でスポンジでまわりをこすり落とし、水で流せば簡単に清掃出来ます。

⚠️「オイルマジック」使用上の注意

天ぷら油の処理については、必ず下水道、合併浄化槽等の処理施設のある所で使用し、絶対に河川、側溝、田畑、海等に直接流さないで下さい。処理については植物油に限ります。●動物油の廃油処理には、使用しないで下さい。①廃油量と同じ位の量を入れるので採算が合いません。②入れる量、かきまぜ方が悪いと、流したあと冷えて固まって、配管がつまるおそれがあります。●油が高温の時は使用しないで下さい。